

Table des matières

1. Fonctions	2
1.1. DÉVIATION D'APPEL	2
1.2. DÉVIATION D'APPEL SI OCCUPÉ	2
1.3. DÉVIATION D'APPEL SI NON RÉPONSE	2
1.4. DÉVIATION D'APPEL SI OCCUPÉ OU NON RÉPONSE	3
1.5. DÉVIATION D'APPEL VERS BOÎTE VOCALE	3
1.6. DÉVIATION D'APPEL VERS BOÎTE VOCALE SI OCCUPÉ	3
1.7. DÉVIATION D'APPEL VERS BOÎTE VOCALE SI NON RÉPONSE	3
1.8. DÉVIATION D'APPEL VERS BOÎTE VOCALE SI OCCUPÉ OU NON RÉPONSE	4
1.9. DÉSACTIVATION DE TOUS MES SERVICES DE DÉVIATION	4
1.10. IDENTIFICATION PERMANENTE DE L'APPELANT	4
1.11. IDENTIFICATION DE L'APPELANT PAR APPEL	4
2. Fonctions spéciales	5
2.1. DERNIER APPEL REÇU	5
2.2. RAPPEL DU DERNIER APPEL REÇU	5
2.3. DERNIER APPEL EMIS	5
2.4. RAPPEL DU DERNIER APPEL EMIS	5
2.5. APPEL(S) EN ABSENCE	5
2.6. MON NUMERO	5

1. Fonctions



Certaines déviations en dehors du réseau *netplus* peuvent entraîner des frais supplémentaires.

1.1. Déviation d'appel		Tous les appels sont immédiatement déviés vers le numéro voulu (XXX), sans délai ni notification.
Activation	Désactivation	Consultation (état)
Décrocher le combiné Taper *21XXX# Attendre le bip de confirmation puis raccrocher	Décrocher le combiné Taper *21# Attendre le bip de confirmation puis raccrocher	Décrocher le combiné Taper *#21# Ecouter le message d'information

1.2. Déviation d'appel si occupé		Tous les appels sont déviés vers le numéro voulu (XXX) si ma ligne est occupée.
Activation	Désactivation	Consultation (état)
Décrocher le combiné Taper *67XXX# Attendre le bip de confirmation puis raccrocher	Décrocher le combiné Taper *67# Attendre le bip de confirmation puis raccrocher	Décrocher le combiné Taper *#67# Ecouter le message d'information

1.3. Déviation d'appel si non réponse		Tous les appels sont déviés vers le numéro voulu (XXX) si je ne réponds pas.
Activation	Désactivation	Consultation (état)
Décrocher le combiné Taper *61XXX# Attendre le bip de confirmation puis raccrocher	Décrocher le combiné Taper *61# Attendre le bip de confirmation puis raccrocher	Décrocher le combiné Taper *#61# Ecouter le message d'information

1.4. Déviation d'appel si occupé ou non réponse		Tous les appels sont déviés vers le numéro voulu (XXX) si ma ligne est occupée ou si je ne réponds pas.
Activation	Désactivation	Consultation (état)
Décrocher le combiné Taper *24XXX# Attendre le bip de confirmation puis raccrocher	Décrocher le combiné Taper *24# Attendre le bip de confirmation puis raccrocher	Décrocher le combiné Taper *#24# Ecouter le message d'information

1.5. Déviation d'appel vers boîte vocale		Tous les appels sont immédiatement déviés vers ma boîte vocale, sans délai ni notification.
Activation	Désactivation	Consultation (état)
Décrocher le combiné Taper **21# Attendre le bip de confirmation puis raccrocher	Décrocher le combiné Taper *21# Attendre le bip de confirmation puis raccrocher	Décrocher le combiné Taper *#21# Ecouter le message d'information

1.6. Déviation d'appel vers boîte vocale si occupé		Tous les appels sont déviés vers ma boîte vocale si ma ligne est occupée.
Activation	Désactivation	Consultation (état)
Décrocher le combiné Taper **67# Attendre le bip de confirmation puis raccrocher	Décrocher le combiné Taper *67# Attendre le bip de confirmation puis raccrocher	Décrocher le combiné Taper *#67# Ecouter le message d'information

1.7. Déviation d'appel vers boîte vocale si non réponse		Tous les appels sont déviés vers ma boîte vocale si je ne réponds pas.
Activation	Désactivation	Consultation (état)
Décrocher le combiné Taper **61# Attendre le bip de confirmation puis raccrocher	Décrocher le combiné Taper *61# Attendre le bip de confirmation puis raccrocher	Décrocher le combiné Taper *#61# Ecouter le message d'information













1.8. Déviation d'appel vers boîte vocale si occupé ou non réponse		Tous les appels sont déviés vers ma boîte vocale si ma ligne est occupée ou si je ne réponds pas.
Activation	Désactivation	Consultation (état)
<ul style="list-style-type: none"> décrocher le combiné taper * * 2 4 # attendre le bip de confirmation puis raccrocher 	<ul style="list-style-type: none"> décrocher le combiné taper * 2 4 # attendre le bip de confirmation puis raccrocher 	<ul style="list-style-type: none"> décrocher le combiné taper * # 2 4 # écouter le message d'information

1.9. Désactivation de tous mes services de déviation	Désactive tous les services de déviation actifs de mon raccordement téléphonique.
Désactivation	
<ul style="list-style-type: none"> décrocher le combiné taper * 9 9 # attendre le bip de confirmation puis raccrocher 	

1.10. Identification permanente de l'appelant	Gère l'affichage de mon numéro chez mon correspondant lorsque j'é mets un appel.	
Activation	Désactivation	Consultation (état)
<ul style="list-style-type: none"> décrocher le combiné taper * 2 6 0 # attendre le bip de confirmation puis raccrocher 	<ul style="list-style-type: none"> décrocher le combiné taper * 2 6 1 # attendre le bip de confirmation puis raccrocher 	<ul style="list-style-type: none"> décrocher le combiné taper * 2 6 2 # écouter le message d'information

1.11. Identification de l'appelant par appel	Gère l'affichage de mon numéro chez mon correspondant lorsque j'é mets un appel vers le numéro voulu (XXX).
Numéro visible	Numéro masqué
<ul style="list-style-type: none"> décrocher le combiné taper * 9 7 8 X X # attendre le bip de confirmation puis raccrocher 	<ul style="list-style-type: none"> décrocher le combiné taper * 9 7 7 X X # attendre le bip de confirmation puis raccrocher

2. Fonctions spéciales

2.1. Dernier appel reçu	Annonce le numéro du dernier appel reçu (audio).
Consultation	
 Décrocher le combiné  Taper *11#	
2.2. Rappel du dernier appel reçu	Rappel du dernier appel reçu ou manqué.
Activation	
 Décrocher le combiné  Taper *4#	
2.3. Dernier appel émis	Annonce le numéro du dernier appel émis (audio).
Consultation	
 Décrocher le combiné  Taper *12#	
2.4. Rappel du dernier appel émis	Rappel du dernier appel émis.
Activation	
 Décrocher le combiné  Taper *3#	
2.5. Appel(s) en absence	Annonce le nombre d'appels manqués (audio).
Consultation	
 Décrocher le combiné  Taper *13#	
2.6. Mon numéro	Annonce le numéro du raccordement (audio).
Consultation	
 Décrocher le combiné  Taper *14#	